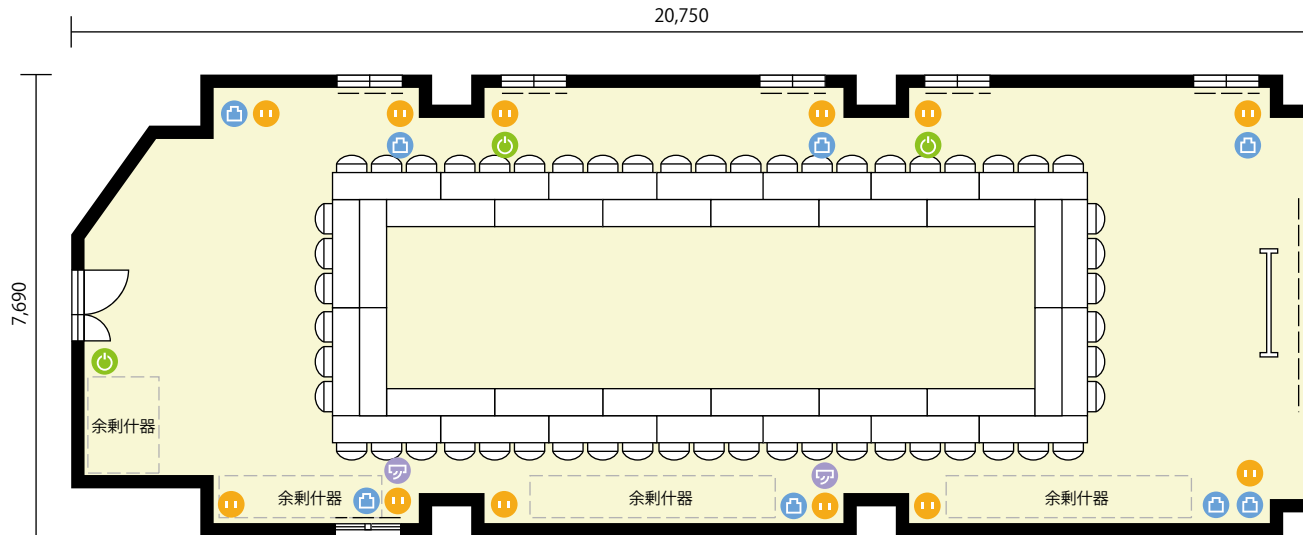


2階 第1会議室(3/4収容) / 口の字

〒460-0002 愛知県名古屋市中区丸の内3-17-6 ナカトウ丸の内ビル 2階

単位:mm



□ テーブル(3名掛け) 幅 1,800mm / 奥行 450mm

┌───┐ ホワイトボード..... 幅 1,800mm / 高さ 900mm

----- ブラインド

⏻ 電気コンセント

📶 LANコンセント

🔌 電灯スイッチ

🌬️ エアコンスイッチ

利用人数 最大利用人数 (※講師席を除く)

口の字 54名

施設情報

面積 168.33 m² (50.91 坪)

天井高 2,790mm

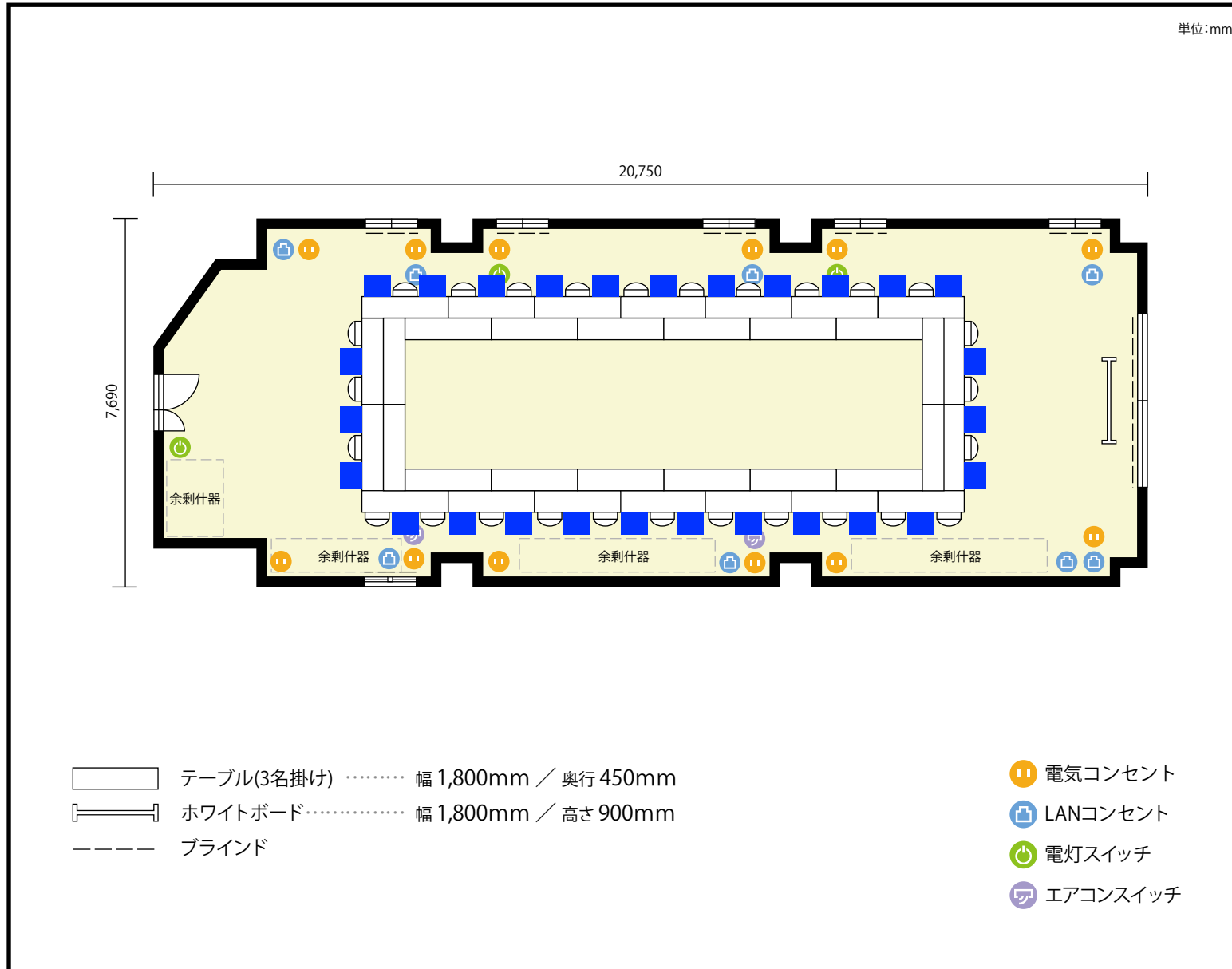
ドア開口部 横 1,200mm
縦 2,000mm

備考



2階 第1会議室(3/4収容) / 口の字

〒460-0002 愛知県名古屋市中区丸の内3-17-6 ナカトウ丸の内ビル 2階



利用人数 最大利用人数 (※講師席を除く)

ソーシャルディスタンス(5割)口の字 27名

施設情報

面積 168.33 m² (50.91 坪)

天井高 2,790mm

ドア開口部 横 1,200mm
縦 2,000mm

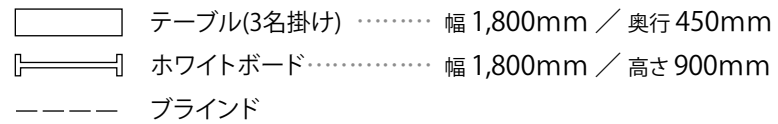
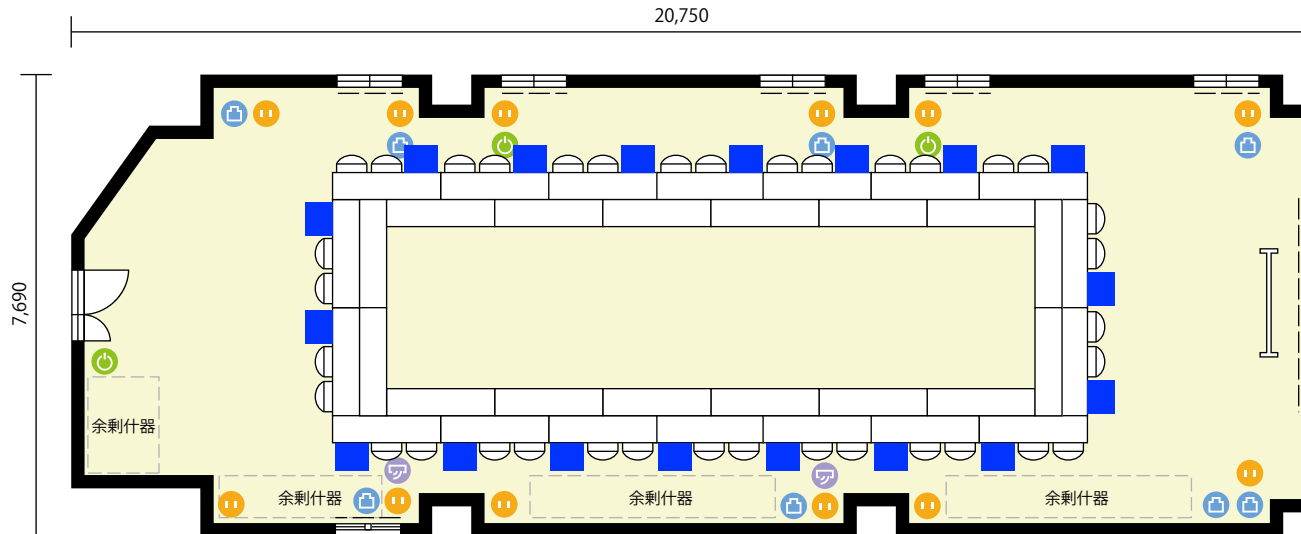
備考



2階 第1会議室(3/4収容) / □の字

〒460-0002 愛知県名古屋市中区丸の内3-17-6 ナカトウ丸の内ビル 2階

単位:mm



利用人数 最大利用人数(※講師席を除く)

ソーシャルディスタンス(3割)□の字 18名

施設情報

面積 168.33 m² (50.91 坪)

天井高 2,790mm

ドア開口部 横 1,200mm
縦 2,000mm

備考

